



APPEL À PROJET

DE COOPERATION EDUCATIVE ET ARTISTIQUE

AUTOUR DES QUESTIONS

DE LA BIODIVERSITE,

DE LA PREVENTION DES DECHETS ET

DE LA SANTE ENVIRONNEMENTALE

Date limite de dépôt des dossiers : 1^{er} août 2024

1. LA FOIRE DE LA RECUP', EVENEMENT DEPARTEMENTAL

La Foire de la récup' et du remploi est un événement organisé depuis 11 ans par le Département du Tarn, en partenariat avec les structures locales de collecte, de traitement des déchets.

Elle se déroule sur une journée, dans une ville tarnaise différente chaque année.

C'est une manifestation gratuite, ouverte à tous.

Pour sa onzième édition, la Foire de la récup' et du réemploi se tiendra le dimanche 27 octobre 2024 au Forum de Graulhet.

En 2024, pour répondre aux nouveaux défis qui s'imposent à nous en matière de transition écologique, cette 11^{ème} édition amorce une orientation vers des thématiques élargies.

Ainsi, et au-delà de la thématique de la prévention des déchets traitée lors des 10 dernières éditions (et qui reste toujours d'actualité), la foire de la récup' et du réemploi sera cette année l'occasion de sensibiliser le grand public aussi à la **biodiversité, et aux enjeux de santé environnementale**.

Les traditionnels ateliers en lien avec la réduction des déchets, la réparation, la transformation de différentes matières, le faire soi-même sont tout de même toujours maintenus.

Comme les années précédentes, le Département fait appel à ses partenaires (associations, micro-entrepreneurs, etc.) pour proposer au grand public des ateliers et animations ; cette année, des mini-conférences seront également proposées.

Le présent appel à projet a pour objet de mobiliser ces acteurs pour la 11ème édition de la Foire.

2. CONDITIONS DE PARTICIPATION

Sont admises à déposer un dossier de candidature les personnes morales et les personnes physiques proposant **un atelier de récup' et de réemploi des objets du quotidien, impliquant la participation du public et se déroulant dans des conditions permettant la sécurité des participants (pas d'émission de fumées dans la salle munie de détecteur de fumées, attention aux objets coupants...)**

Un stand d'exposition est possible avec démonstration quand le matériel ne se prête pas à la manipulation grand public.

Aucune vente n'est autorisée.

Les candidats s'engagent à participer à la foire le 27 octobre 2024.

3 POLES PRIORITAIRES + ANIMATION

Toutes les propositions d'ateliers répondant aux critères énoncés ci-dessus seront étudiées dans un souci d'enrichissement de chaque nouvelle édition de la Foire de la récup' et du réemploi.

Les ateliers sont destinés à tous les publics (enfants –adolescents –actifs –retraités ...).

Cette 11^{ème} édition souhaite mettre l'accent sur deux pôles spécifiques : la biodiversité et le volet réparation de la prévention des déchets, tout en maintenant le pôle traditionnel sur les ateliers de fabrication pour apprendre à faire soi-même.

POLE 1 : idées d'ateliers attendus sur la BIODIVERSITE

- Fabrication ou conseils sur les différents composteurs, lombricomposteurs,
- Fabrication de nichoirs d'oiseaux, de chauve-souris, d'abris pour hérissons
- Fabrication de pièges à frelons asiatiques
- Fabrication de bombes à graines pour fleurir les jachères, de cartes à graines à planter
- Conseils sur les méthodes de tonte (gestion différenciée)
- Conseils de lutte contre l'imperméabilisation des sols
- Conseils pour lutter contre les espèces invasives
- Technique et utilisation du broyage de déchets verts, de paillage, mulch...

Nouveauté !

Le conservatoire départemental d'espèces fruitières anciennes de Puycelsi, proposera deux ateliers :

Atelier 1 : « **Que faire avec des fruits moches ?** » : les multiples usages des fruits pour éviter le gaspillage alimentaire.

Atelier 2 : « **Comment prendre soin soi-même des arbres et de la biodiversité dans son verger ?** » : pansements et soins des arbres fruitiers, traitements, greffages...

Conférences : micro-conférences sur des thèmes liés à la biodiversité.

POLE 2 : idées d'ateliers attendus sur la REPARATION (prévention des déchets)

- Artisans du réseau des réparateurs
- Ateliers coopératifs de réparation

- Réparation de vélos
- Réparation de vêtements...
- Réparation de meubles
- Relooking de meubles
- Réparation Entretien du cuir
- Rémoulage-affutage

POLE 3 : idées d'ateliers attendus sur la SANTE ENVIRONNEMENTALE et sur les autres volets de la prévention des déchets sur la base du « FAIRE SOI-MEME » A PARTIR DE MATERIAUX RECUPERES

- **Divers objets récupérés**
 - Fabrication de bestioles ou de créations imaginaires
 - Jeux
 - Fabrication de bijoux
 - Mobilier en carton
 - Objets décorations

- **Textiles :**
 - Fabrication de lingettes lavables-Carrés démaquillants
 - Fabrication de charlottes couvre-plat
 - Art FUROSHIKI (emballage cadeau à partir d'un carré de tissu)
 - Récup cuir

- **Fabrication de produits « maison »**
 - Fabrication de produits d'entretien naturels sans perturbateurs endocriniens
 - Fabrication de cosmétiques naturels sans perturbateurs endocriniens
 - Herboristerie
 - ...

- **Santé Environnementale**
 - Informations sur les perturbateurs endocriniens
 - ...

Animations pour les enfants

Comme pour chaque édition, un ou deux stands d'animation sont prévus pour permettre aux enfants de profiter d'une activité de détente entre deux réalisations sur les ateliers proposés.

- Vélos rigolos
- Jeux en bois
- ...

Le Département étant porteur d'un plan de prévention et de lutte **contre les perturbateurs endocriniens**, dans un souci de cohérence, les ateliers présentant des activités respectueuses de la santé environnementale seront privilégiés (Utilisation de plastiques, peintures, feutres, vernis toxiques à éviter).

Les partenaires ont souhaité **accentuer la démarche du « Zéro déchet »** en cohérence avec l'objectif de la manifestation. Chaque exposant devra en produire le moins possible et prévoir de les trier dans des contenants spécifiques en vue de leur valorisation et récupérer les éventuels déchets non valorisables en fin d'exposition.

Compte tenu de la superficie limitée du Forum, et dans l'obligation de respecter des espaces pour la sécurité et la circulation des visiteurs, le nombre de stands sera limité et leurs surfaces adaptées en fonctions de ces contraintes réglementaires. Ainsi, et malgré tout l'intérêt des candidatures, il se peut que toutes les propositions ne soient pas retenues.

3. FICHE TECHNIQUE DE L'ATELIER (tutos)

Chaque année, un livret des fiches techniques correspondant aux activités proposées par chaque atelier est remis aux visiteurs de la foire.

Les intervenants de la foire devront donc fournir dans les délais fixés par le Département, les éléments nécessaires à la réalisation des fiches techniques (tutoriel). Cf pages 10 + 11

Le Département se charge de mettre en forme les fiches techniques et de les intégrer dans un livret qui sera édité et diffusé auprès du grand public.

Pour limiter la production de fiches papier, cette année, seuls les nouveaux ateliers feront l'objet de création de fiches tuto ; il sera également proposé une version dématérialisée des tutos avec QR Code.

4. ORGANISATION

- **Lieu et horaires**

La Foire se tiendra au Forum de GRAULHET

Les intervenants devront s'installer entre 8h et 9h 30.

Passée 9h45, l'installation ne sera plus garantie.

L'ouverture au public est prévue à 10h.

La manifestation s'achèvera à 18h.

Chaque participant participera au rangement.

- **Animation**

En principe, chaque atelier doit être animé par 2 personnes ; si cela n'est pas possible, merci de le préciser.

Les animaux ne sont pas admis dans la foire.

Pas de vente possible sur les stands et dans la foire.

- **Restauration**

Le petit déjeuner sera offert par le territoire d'accueil.

Pour le déjeuner, 2 repas maximum seront offerts par structure par le Département.

Les intervenants s'organiseront de façon à ce que leur atelier puisse fonctionner de manière continue pendant la pause méridienne.

A titre d'information, un food-truck sera installé le jour de l'évènement pour les visiteurs de la foire.

- **Logistique**

Chaque participant devra apporter son matériel (fournitures, rallonge électrique...), ses outils (machines à coudre, etc.) nécessaires à la tenue de son atelier.

- **Contraintes sanitaires**

Les intervenants de la foire seront informés en temps voulu des consignes adaptées à la situation sanitaire du moment (port du masque, distanciation, restriction éventuelle de participants aux ateliers...)

5. SELECTION DES CANDIDATS

Les projets proposés doivent être en cohérence avec les thèmes de :

- La biodiversité (Cf thématiques proposées page 2)
- La réparation (Cf thématiques proposées pages 2 et 3)
- Le faire-soi-même avec des matériaux récupérés ou la réalisation de produits faits « maison »
- La santé environnementale
- Animation pour enfants en lien avec des objets de récupération

- Avoir un objectif éducatif et permettre, autant que possible, la participation active du public.

Ils seront sélectionnés selon les critères suivants :

- Concernant l'atelier proposé :
 - Cohérence avec les thématiques de la 11ème édition : biodiversité-santé environnementale- prévention des déchets
 - Récupération-faire soi-même
 - Utilisation d'objets de quotidien, facilement accessibles par tous
 - Utilisation de matériaux de récup' non nocifs pour la santé
 - Recherche esthétique
 - Originalité

- Concernant la structure porteuse
 - Emissions de gaz à effet de serre (distance siège-lieu de la manifestation)
- Prix
- Conditions d'animation de l'atelier (sécurité, animateurs...)

Les candidats sont sélectionnés sur présentation d'un dossier complet en fonction des critères de choix attendus par les organisateurs.

6. DELAI DE CANDIDATURE ET PIECES A FOURNIR

Tout candidat doit fournir un dossier de candidature complet à retourner **au plus tard le 1^{er} août 2024.**

Tous les documents doivent être adressés à :

DEPARTEMENT DU TARN
DIRECTION DE L'EAU ET DE L'ENVIRONNEMENT - SERVICE RANDONNEES ET TRANSITION ECOLOGIQUE
35 LICES GEORGES-POMPIDOU – 81013 ALBI CEDEX 9

Ou bien sur la Messagerie : foire-recup@tarn.fr

Le dossier de candidature complet est composé de :

- 1 dossier de candidature (pages 7 et 8)
- +
- 1 devis selon le modèle ci-joint (page 9)
- +
- 1 Relevé d'identité bancaire (RIB) au nom de la structure**
- +
- 1 fiche descriptive de l'atelier proposé (modèle ci-joint (page 11))
- +
- + Des photos des réalisations proposées

Si vous proposez deux ateliers différents, vous devez présenter deux dossiers complets.

Le Département se réserve la possibilité de négocier.

Tout dossier incomplet ou rendu après la date du 1er août 2024 sera refusé.

7. ENGAGEMENTS RESPECTIFS

Chaque candidat s'engage à

- Créer ou actualiser une fiche technique de l'activité retenue avant le *1^{er} AOÛT 2024*.
- Communiquer en temps voulu à l'organisateur les informations relatives à la phase d'organisation logistique de la foire
- Animer le stand à la date retenue (soit le 27 octobre 2024)
- Suivre les consignes pour le suivi administratif relatif au paiement des factures
- Respecter les contraintes sanitaires imposées pendant la foire

Les organisateurs s'engagent à :

- Informer individuellement les candidats des résultats de la sélection
- Fournir à chaque candidat la procédure administrative à suivre pour le règlement des factures

Tous les documents doivent être adressés à :

DEPARTEMENT DU TARN
DIRECTION DE L'EAU ET DE L'ENVIRONNEMENT - SERVICE RANDONNEES ET TRANSITION ECOLOGIQUE
35 LICES GEORGES-POMPIDOU – 81013 ALBI CEDEX 9

Ou bien sur la Messagerie : foire-recup@tarn.fr

11^{ème} FOIRE DE LA RECUP' ET DU RE-EMPLOI 2024

Dimanche 27 octobre 2024 -Forum de GRAULHET

DOSSIER DE CANDIDATURE

COORDONNEES

Nom de la structure _____

Nom du créateur _____

Nom et Prénom du responsable Atelier _____

Adresse _____

Code postal _____ Ville _____

Téléphone _____

Email _____

Numéro SIRET obligatoire _____

A QUEL POLE RATTACHERIEZ-VOUS VOTRE ATELIER ?

(Cochez la ou les case correspondante –Précisions pages 2+3)

BIODIVERSITE PREVENTION DES DECHETS SANTÉ ENVIRONNEMENTALE

Votre proposition d'ATELIER consiste à :

Accompagner le public pour fabriquer soi - même un objet

Eveiller le public avec une ANIMATION

Echanger avec le public autour de démonstrations

Nom de l'atelier proposé : _____

Présentez en quelques lignes cet atelier, son objectif éducatif et les créations que vous exposerez :

Type de matériaux réutilisés :

Pouvez-vous affirmer que les matériaux utilisés dans votre atelier sont non nocifs pour la santé ?

OUI NON

Site internet, articles en ligne où votre travail est présenté :

ANIMATION DU STAND OU DE L'ATELIER

Nombre de personnes animant l'atelier : 1 2

NOM ET PRENOM DES ANIMATEURS	INSCRIPTION AU REPAS DE MIDI (limité à deux personnes par atelier)	
	<input type="checkbox"/> Oui	<input type="checkbox"/> Non
	<input type="checkbox"/> Oui	<input type="checkbox"/> Non

MATERIELS NECESSAIRES A LA TENUE DU STAND

Il sera tenu compte des besoins formulés dans la limite de l'espace et du matériel disponible.

<u>Option 1 : Table de 120 cm / 80 cm</u>	Nombre souhaité :	
<u>Option 2 : Table polypropylène de 160 cm / 80 cm</u>	Nombre souhaité :	
Chaises	Nombre souhaité :	
Accès électrique nécessaire	Oui	Non
Puissance électrique nécessaire		
Précisez matériel électrique utilisé		
Accès EAU nécessaire	Oui	Non
Autre		

Joindre obligatoirement un devis au dossier de candidature (ci-après)

Nom et statut de la Structure proposant l'atelier :

Adresse _____

CP _____ Ville _____

Téléphone _____

E-Mail : _____

N° Siret obligatoire _____

Monsieur le Président
du Conseil Départemental du Tarn
Hôtel du Département
81013 Albi cedex 9

DEVIS GRATUIT

11^{ème} FOIRE DE LA RECUP' ET DU RE-EMPLOI 2024

Objet : Tenue d'un atelier dans le cadre de la 11^{ème} foire de la récup' et du ré-emploi au Forum de Graulhet **le 27 octobre 2024.**

INTITULE DE L'ATELIER			
Nature des dépenses engagées	MONTANT HT	TAUX TVA	MONTANT TTC
Frais de déplacement			
Matériels, fournitures			
Temps de préparation			
TOTAL			

Le cas échéant : TVA non applicable. Article 923B du Code général des impôts.

Devis établi à _____

Le _____ CACHET DE LA STRUCTURE

Signature du responsable de l'atelier :

Devis valable jusqu'à la date de réalisation de la 11^{ème} foire de la Récup et du ré-emploi.

Joindre obligatoirement un RIB correspondant à la structure

COMMENT PRESENTER UNE FICHE TECHNIQUE POUR DECRIRE UN ATELIER (TUTORIEL)

Seulement pour les nouveaux ateliers !

Pour pouvoir être insérée dans le livret des fiches ateliers,
chaque fiche technique est imprimée sur un Format A 5 (14.8 cm x 21 cm – Portrait)

Les fiches peuvent être très sommaires mais il est souhaitable de pouvoir identifier la structure qui propose cette réalisation.

Si la fiche ne peut contenir tous les objets à réaliser, veuillez présenter plusieurs fiches successives.

LOGO de la structure présentant l'atelier

NOM de la structure présentant l'atelier

Adresse

Téléphone

Messagerie

N° Siret

Exemple de présentation.

Atelier NOM DE L'ACTIVITE

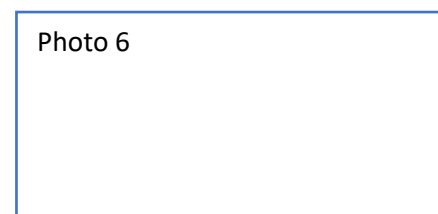




Exemple : Atelier COUTURE : création de cotons démaquillants à partir de serviettes éponge

Matériel nécessaire : tissus éponge – fils de différentes couleurs

Réalisation :

- décrire les étapes successives *avec photos ou dessins*
- décrire les étapes successives
- décrire les étapes successives

Photos du produit terminé



Atelier SUIVANT

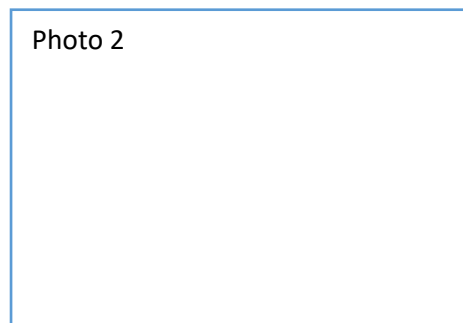

Exemple : Atelier COLLAGE : création de...TRUCS.....

Matériel nécessaire : Cartons - papier -Colle

Réalisation :

- décrire les étapes successives
- décrire les étapes successives
- décrire les étapes successives

Photos du produit terminé



Ci-dessous, modèle d'une fiche tuto finalisée

Création Phine Création - Ateliers bijoux

PORTE-CLÉS FLAMANT ROSE

Diverses variantes de modèles sont possibles, laissez vous guider au gré de votre imagination !

MATÉRIEL

- chambre à air vélo, moto ou voiture de récupération
- 3 anneaux ouvrables diamètre 10 mm
- 1 support porte clés
- 1 feutre peinture (type posca) ou peinture à paillette
- 1 stylo

Toutes les fournitures doivent être de la même couleur de métal (vieux laiton, argent ou or)

OUTILS

- 2 petites pinces plates
- 1 paire de ciseaux à papier
- 1 pince à percer ou perceuse avec un foret de 2 ou 3 mm




- 1 Couper la chambre à air de manière à ce qu'elle soit à plat et nettoyez-la au savon et à l'eau.
- 2 Découper le gabarit des éléments du flamant rose.
- 3 Tracer les bords du corps et des pattes du flamant rose sur la chambre à air avec le stylo, ne pas oublier de pointer les emplacements des trous à effectuer.
- 4 Découper les parties du flamant rose dans la chambre à air avec des ciseaux à papier.
- 5 Évider l'oeil et l'emplacement des anneaux avec la pince à percer (diamètre du trou 2 mm) ou une perceuse.
- 6 Ouvrir les 3 anneaux, un par un en les tenant avec les deux pinces plates (voir photo).
- 7 Attacher le porte clés et la tête du flamant rose au moyen d'un anneau (avec les deux pinces).



40


- 8 Attacher les pattes et le corps en passant les anneaux dans les trous correspondant au moyen des deux pinces.
- 9 Peindre le bec et la queue.

Votre porte-clés est prêt !



ATELIER BIJOUX
Phine création

Phine Création - Ateliers bijoux
contact@phine-creation.fr
Delphine / 06 84 48 58 68
<https://phine-creation.jimdofree.com/>



41